

Tehnični podatki  
Velja za modelsko leto 2023



# California 6.1



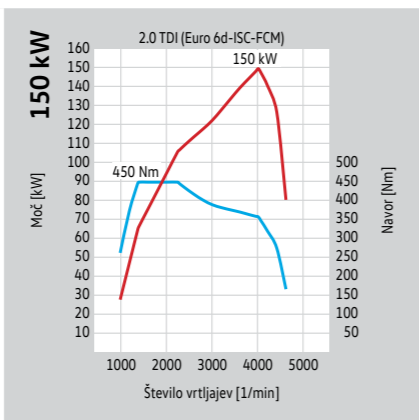
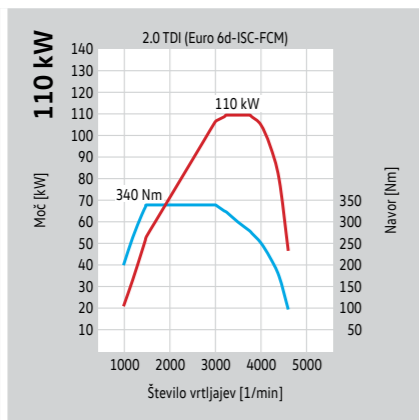
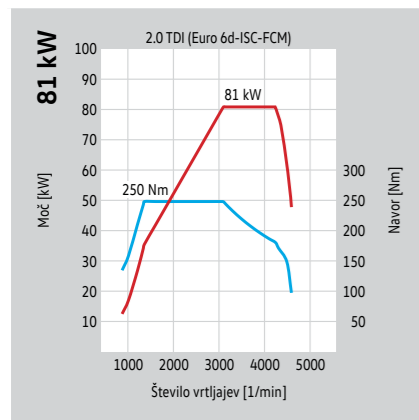
Modeli z emisijsko stopnjo Euro 6d-TEMP (homolog. v skladu z NEVC) in Euro 6d-ISC-FCM

## Motorji.

	<b>Motor 2.0 TDI z 81 kW (110 KM) s SCR/AdBlue<sup>®1)</sup></b>
Vrsta motorja/število ventilov na valj	4-valjni dizelski motor/4
Vbrizgavanje/polnjenje	skupni vod/turbopolnilnik na izpušne pline
Gibna prostornina v cm <sup>3</sup>	1.968
Največja moč, kW (KM) pri 1/min	81 (110) pri 3.100–4.250
Največji navor, Nm pri 1/min	250/1.350–3.100
Emisijska stopnja	Euro 6d-ISC-FCM
Vrsta goriva	dizelsko gorivo, v skladu z DIN EN 590
Vrsta menjalnika	5-stopenjski ročni
Vrsta pogona	pogon spredaj

	<b>Motor 2.0 TDI s 110 kW (150 KM) s SCR/AdBlue<sup>®1)</sup></b>
Vrsta motorja/število ventilov na valj	4-valjni dizelski motor/4
Vbrizgavanje/polnjenje	skupni vod/turbopolnilnik na izpušne pline
Gibna prostornina v cm <sup>3</sup>	1.968
Največja moč, kW (KM) pri 1/min	110 (150) pri 3.250–3.750
Največji navor, Nm pri 1/min	340/1.500–3.000
Emisijska stopnja	Euro 6d-ISC-FCM
Vrsta goriva	dizelsko gorivo, v skladu z DIN EN 590
Vrsta menjalnika	6-stopenjski ročni, 7-stopenjski z dvojno sklopko DSG
Vrsta pogona	pogon spredaj, štirikolesni pogon 4MOTION

	<b>Motor 2.0 TDI s 150 kW (204 KM) s SCR/AdBlue<sup>®1)</sup></b>
Vrsta motorja/število ventilov na valj	4-valjni dizelski motor/4
Vbrizgavanje/polnjenje	skupni vod/turbopolnilnik na izpušne pline
Gibna prostornina v cm <sup>3</sup>	1.968
Največja moč, kW (KM) pri 1/min	150 (204) pri 4000
Največji navor, Nm pri 1/min	450/1.400–2.250
Emisijska stopnja	Euro 6d-ISC-FCM
Vrsta goriva	dizelsko gorivo, v skladu z DIN EN 590
Vrsta menjalnika	7-stopenjski z dvojno sklopko DSG
Vrsta pogona	pogon spredaj, štirikolesni pogon 4MOTION



## Poraba goriva, emisije CO<sub>2</sub> in vozne zmogljivosti.

**California 6.1: Beach Camper, Beach Camper Edition, Beach Tour, Beach Tour Edition, Coast, Coast Edition, Ocean in Ocean Edition**

Motor	Menjalnik	Moč maks. v kW (KM)	Emisijska stopnja	Poraba goriva <sup>2), 3)</sup> mestna/izvenmestna/kombinirana, v l/100 km	Emisija CO <sub>2</sub> <sup>3)</sup> kombinirana, v g/km	Pospešek 0–100 km/h (s)	Najvišja hitrost v km/h
-------	-----------	---------------------	-------------------	--	---	-------------------------	-------------------------

**California 6.1 Beach Camper, California 6.1 Beach Camper Edition, California 6.1 Beach Tour in California 6.1 Beach Tour Edition**

2.0 TDI SCR	5-stopenjski ročni*	81 (110)	Euro 6d-ISC-FCM	7,4–7,3/5,5–5,4/6,2–6,1	163–162	17,3	164
2.0 TDI SCR	6-stopenjski ročni	110 (150)	Euro 6d-ISC-FCM	7,8/5,5/6,4–6,3	168–166	14,2	183
2.0 TDI SCR	7-stopenjski DSG	110 (150)	Euro 6d-ISC-FCM	6,8/5,8–5,7/6,2–6,1	162–161	14,3	182
2.0 TDI SCR 4MOTION	6-stopenjski ročni	110 (150)	Euro 6d-ISC-FCM	8,5/6,2/7,1–7,0	187–186	14,5	180
2.0 TDI SCR 4MOTION	7-stopenjski DSG	110 (150)	Euro 6d-ISC-FCM	7,8–7,7/6,7/7,1	188–186	14,6	179
2.0 TDI SCR	7-stopenjski DSG	150 (204)	Euro 6d-ISC-FCM	8,0–7,9/6,3–6,2/6,9–6,8	181–180	10,9	203
2.0 TDI SCR 4MOTION	7-stopenjski DSG	150 (204)	Euro 6d-ISC-FCM	8,1–8,0/6,5–6,4/7,1–7,0	187–185	11,1	199

**California 6.1 Coast, California 6.1 Coast Edition, California 6.1 Ocean in California 6.1 Ocean Edition**

2.0 TDI SCR	5-stopenjski ročni*	81 (110)	Euro 6d-ISC-FCM	7,4/5,5–5,4/6,2	164–162	17,3	164
2.0 TDI SCR	6-stopenjski ročni	110 (150)	Euro 6d-ISC-FCM	7,9–7,8/5,5/6,4–6,3	168–167	14,2	183
2.0 TDI SCR	7-stopenjski DSG	110 (150)	Euro 6d-ISC-FCM	6,8/5,8/6,2–6,1	163–162	14,3	182
2.0 TDI SCR 4MOTION	6-stopenjski ročni	110 (150)	Euro 6d-ISC-FCM	8,5/6,3–6,2/7,1	188–186	14,5	180
2.0 TDI SCR 4MOTION	7-stopenjski DSG	110 (150)	Euro 6d-ISC-FCM	7,8–7,7/6,8–6,7/7,2–7,1	189–187	14,6	179
2.0 TDI SCR	7-stopenjski DSG	150 (204)	Euro 6d-ISC-FCM	8,0–7,9/6,3–6,2/6,9	182–181	10,9	203
2.0 TDI SCR 4MOTION	7-stopenjski DSG	150 (204)	Euro 6d-ISC-FCM	8,1–8,0/6,5–6,4/7,1	188–186	11,1	199

SCR = katalizator SCR (selektivna katalitična redukcija) DSG = avtomatski menjalnik z dvojno sklopko DSG

\* Samo pri modelih California 6.1 Beach Camper, California 6.1 Beach Tour, California 6.1 Coast in California 6.1 Ocean. \*\* Homologacija v skladu z NEVC.

Razlage opomb, označenih s števílkami, najdete na strani z naslovom Opombe.

Razlage opomb, označenih s števílkami, najdete na strani z naslovom Opombe.

## Mase.

### California 6.1 Beach Camper in California 6.1 Beach Camper Edition

Motor	Vrsta pogona	Menjalnik	Moč maks. v kW (KM)	Dov. skupna masa v kg	Masa praznega vozila, osnovno vozilo <sup>4)</sup> v kg	Nosilnost maks.– min. <sup>4)</sup> v kg	Dov. osna obremenitev spredaj/zadaj v kg	Dov. masa prikolice* z zavorami, pri vzponu do 12 <span> </span> % / brez zavor <sup>5)</sup> v kg	Dov. obremenitev vlečne kljuke v kg	Dov. skupna vlečena masa, pri vzponu do 12 <span> </span> % <sup>5)</sup> v kg

#### California 6.1 Beach Camper

2.0 TDI SCR	pogon spredaj	5-stopenjski ročni	81 (110)	3.080	2.316	764–442	1.550/1.550	1.950/750	100	4.900
2.0 TDI SCR	pogon spredaj	6-stopenjski ročni	110 (150)	3.080	2.359	721–401	1.620/1.550	2.200/750	100	5.200
2.0 TDI SCR	pogon spredaj	7-stopenjski DSG	110 (150)	3.080	2.379	701–401	1.620/1.550	2.300/750	100	5.300
2.0 TDI SCR	štirikolesni 4MOTION	6-stopenjski ročni	110 (150)	3.080	2.481	599–401	1.620/1.550	2.300/750	100	5.300
2.0 TDI SCR	štirikolesni 4MOTION	7-stopenjski DSG	110 (150)	3.080	2.496	548–401	1.620/1.550	2.300/750	100	5.300
2.0 TDI SCR	pogon spredaj	7-stopenjski DSG	150 (204)	3.080	2.412	668–401	1.620/1.550	2.300/750	100	5.300
2.0 TDI SCR	štirikolesni 4MOTION	7-stopenjski DSG	150 (204)	3.080	2.522	558–401	1.620/1.550	2.300/750	100	5.300

#### California 6.1 Beach Camper Edition

2.0 TDI SCR	pogon spredaj	6-stopenjski ročni	110 (150)	3.080	2.370	710–401	1.620/1.550	1.950/750	100	5.200
2.0 TDI SCR	pogon spredaj	7-stopenjski DSG	110 (150)	3.080	2.390	690–401	1.620/1.550	2.200/750	100	5.300
2.0 TDI SCR	štirikolesni 4MOTION	6-stopenjski ročni	110 (150)	3.080	2.492	588–401	1.620/1.550	2.300/750	100	5.300
2.0 TDI SCR	štirikolesni 4MOTION	7-stopenjski DSG	110 (150)	3.080	2.507	573–401	1.620/1.550	2.300/750	100	5.300
2.0 TDI SCR	pogon spredaj	7-stopenjski DSG	150 (204)	3.080	2.422	658–401	1.620/1.550	2.300/750	100	5.300
2.0 TDI SCR	štirikolesni 4MOTION	7-stopenjski DSG	150 (204)	3.080	2.532	548–401	1.620/1.550	2.300/750	100	5.300

SCR = katalizator SCR (selektivna katalitična redukcija) DSG = avtomatski menjalnik z dvojno sklopko DSG

\* Dodatna oprema lahko vpliva na dovoljeno maso prikolice.

Dov. obremenitev strehe pri zaprti dvizni strehi: 50 kg.

Največja možna obremenitev ležišča pod stropom pribl. 150 kg.

Razlage opomb, označenih s številkami, najdete na strani z naslovom Opombe.

## Mase.

### California 6.1 Beach Tour in California 6.1 Beach Tour Edition

Motor	Vrsta pogona	Menjalnik	Moč maks. v kW (KM)	Dov. skupna masa v kg	Masa praznega vozila, osnovno vozilo <sup>4)</sup> v kg	Nosilnost maks.– min. <sup>4)</sup> v kg	Dov. osna obremenitev spredaj/zadaj v kg	Dov. masa prikolice* z zavorami, pri vzponu do 12 <span> </span> % / brez zavor <sup>5)</sup> v kg	Dov. obremenitev vlečne kljuke v kg	Dov. skupna vlečena masa, pri vzponu do 12 <span> </span> % <sup>5)</sup> v kg

#### California 6.1 Beach Tour

2.0 TDI SCR	pogon spredaj	5-stopenjski ročni	81 (110)	3.080	2.343	737–397	1.550/1.550	1.850/750	100	4.900
2.0 TDI SCR	pogon spredaj	6-stopenjski ročni	110 (150)	3.080	2.387	693–397	1.620/1.550	2.150/750	100	5.200
2.0 TDI SCR	pogon spredaj	7-stopenjski DSG	110 (150)	3.080	2.407	673–397	1.620/1.550	2.250/750	100	5.300
2.0 TDI SCR	štirikolesni 4MOTION	6-stopenjski ročni	110 (150)	3.080	2.509	571–372	1.620/1.550	2.250/750	100	5.300
2.0 TDI SCR	štirikolesni 4MOTION	7-stopenjski DSG	110 (150)	3.080	2.524	556–381	1.620/1.550	2.250/750	100	5.300
2.0 TDI SCR	pogon spredaj	7-stopenjski DSG	150 (204)	3.080	2.440	640–397	1.620/1.550	2.220/750	100	5.300
2.0 TDI SCR	štirikolesni 4MOTION	7-stopenjski DSG	150 (204)	3.080	2.550	530–381	1.620/1.550	2.220/750	100	5.300

#### California 6.1 Beach Tour Edition

2.0 TDI SCR	pogon spredaj	6-stopenjski ročni	110 (150)	3.080	2.397	683–397	1.620/1.550	1.850/750	100	5.200
2.0 TDI SCR	pogon spredaj	7-stopenjski DSG	110 (150)	3.080	2.417	663–397	1.620/1.550	2.150/750	100	5.300
2.0 TDI SCR	štirikolesni 4MOTION	6-stopenjski ročni	110 (150)	3.080	2.519	561–381	1.620/1.550	2.250/750	100	5.300
2.0 TDI SCR	štirikolesni 4MOTION	7-stopenjski DSG	110 (150)	3.080	2.534	546–381	1.620/1.550	2.250/750	100	5.300
2.0 TDI SCR	pogon spredaj	7-stopenjski DSG	150 (204)	3.080	2.450	630–397	1.620/1.550	2.220/750	100	5.300
2.0 TDI SCR	štirikolesni 4MOTION	7-stopenjski DSG	150 (204)	3.080	2.560	520–381	1.620/1.550	2.220/750	100	5.300

SCR = katalizator SCR (selektivna katalitična redukcija) DSG = avtomatski menjalnik z dvojno sklopko DSG

\* Dodatna oprema lahko vpliva na dovoljeno maso prikolice.

Dov. obremenitev strehe pri zaprti dvizni strehi: 50 kg.

Največja možna obremenitev ležišča pod stropom pribl. 150 kg.

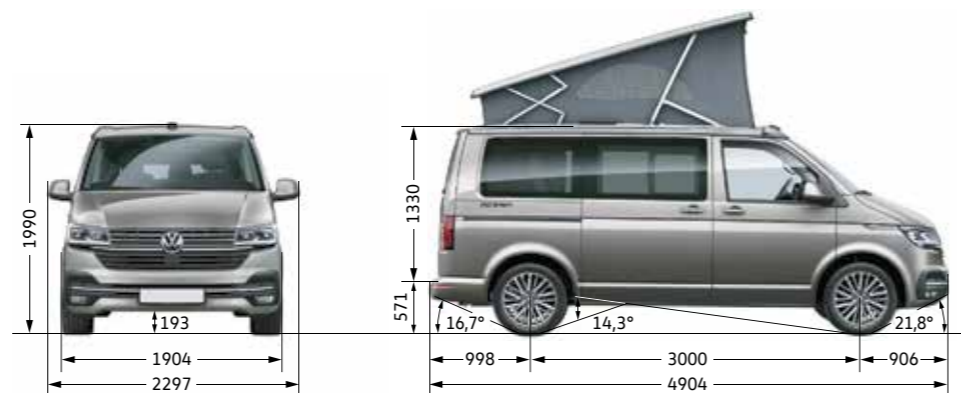
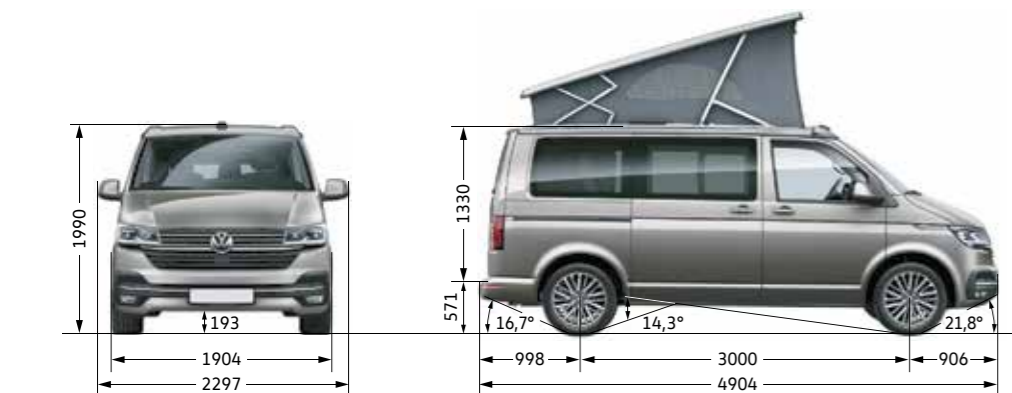
Razlage opomb, označenih s številkami, najdete na strani z naslovom Opombe.



## Mere.

California 6.1 Beach Camper, California 6.1 Beach Camper Edition, California 6.1 Beach Tour in California 6.1 Beach Tour Edition

California 6.1 Coast, California 6.1 Coast Edition, California 6.1 Ocean in California 6.1 Ocean Edition



California Beach Camper

California Beach Tour

Potniški/prtljažni prostor, površina (m <sup>2</sup> )	4,3
Dolžina vozila z vlečno kljuko (mm)	5.006
Stranska drsna vrata, širina x višina (mm):	
– pri mehanskih drsni vratih	1.011 x 1.247
– pri električnih drsni vratih	948 x 1.247
Zadnja dvižna vrata, širina x višina (mm)	1.438 x 1.262
Obračalni krog (m)	11,9

Bivalni prostor, površina (m <sup>2</sup> )	4,0
Dolžina vozila z vlečno kljuko (mm)	5.006
Stranska drsna vrata, širina x višina (mm):	
– pri mehanskih drsni vratih	1.011 x 1.247
– pri električnih drsni vratih	948 x 1.247
Zadnja dvižna vrata, širina x višina (mm)	1.438 x 1.262
Obračalni krog (m)	11,9

## Oznake pnevmatik.

California 6.1

PR-koda	Proizvajalec/ tip pnevmatik	Dimenzija pnevmatik	Razred pnevmatik	Razred učinkovitosti goriva	Razred oprijema na mokri podlagi	Zunanji kotalni hrup	Oprijem na snegu	Oprijem na ledu
---------	--------------------------------	---------------------	------------------	-----------------------------	----------------------------------	----------------------	------------------	-----------------

### Letne pnevmatike

Q30	Continental/ VanContactEco	205/65 R16 C 107/105 T	C2	A	A		-	-
Q30	Bridgestone/ Duravis R660 ECO	205/65 R16 C 107/105 T	C2	A	A		-	-
Q30	Hankook/ Vantra LT (RA18)	205/65 R16 C 107/105 T	C2	A	B		-	-
H7V	Hankook/ RA28	205/65 R16 C 107/105 T	C2	D	B		-	-







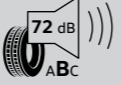

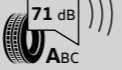
H67	Continental/ VanContactEco	215/65 R16 C 106/104 T	C2	A	A		-	-
H67	Bridgestone/ Duravis R660 ECO	215/65 R16 C 106/104 T	C2	A	A		-	-
H0D	Bridgestone/ Duravis R4107	215/65 R16 C 106/104 T	C2	C	B		-	-
H0D	Hankook/ RA28	215/65 R16 C 106/104 T	C2	D	B		-	-
H0D	Goodyear/ Cargo Marathon	215/65 R16 C 106/104 T	C2	B	B		-	-

Nadaljevanje na naslednji strani.

Vse mere se navezujejo na serijska vozila. Zaradi toleranc pri izdelavi, velikosti pnevmatik ali vrste podvozja lahko dejanske mere minimalno odstopajo od navedenih podatkov. Podatki v stopinjah za vstopni kot v strmino/izstopni kot iz strmine in za prevozni previsni kot veljajo za polno obremenjeno vozilo, pri čemer je upoštevana dovoljena skupna masa vozila. Ilustracije vozil niso v merilu.











Naročilo točno določene znamke pnevmatik iz logističnih in proizvodno-tehničnih razlogov ni mogoče.

## Oznake pnevmatik.

PR-koda	Proizvajalec/ tip pnevmatik	Dimenzija pnevmatik	Razred pnevmatik	Razred učinkovitosti goriva	Razred oprijema na mokri podlagi	Zunanji kotalni hrup	Oprijem na snegu	Oprijem na ledu
<b>California 6.1</b>								
<b>Letne pnevmatike (nadaljevanje)</b>								
Q32	Continental/ VanContactEco	215/60 R17 C 109/107 T (104 H)	C2	A	A		-	-
Q32	Bridgestone/ Duravis R660 ECO	215/60 R17 C 109/107 T (104 H)	C2	A	A		-	-
I30	Continental/ EcoContact5	235/55 R17 103 H XL	C1	A	B		-	-
I30	Bridgestone/ Turanza T005	235/55 R17 103 H XL	C1	A	A		-	-
H2N	Dunlop/ SP Sport Maxx TT	235/55 R17 103 H XL	C1	B	B		-	-
H2N	Bridgestone/ Turanza ER300	235/55 R17 103 H XL	C1	C	C		-	-
Q35	Continental/ Sport Contact 5	255/45 R18 103 H XL	C1	B	B		-	-
J22	Bridgestone/ Turanza T005	255/45 R18 103 H XL	C1	A	A		-	-
J22	Hankook/ Ventus Prime 2	255/45 R18 103 H XL	C1	B	B		-	-

Naročilo točno določene znamke pnevmatik iz logističnih in proizvodno-tehničnih razlogov ni mogoče.

## Oznake pnevmatik.

PR-koda	Proizvajalec/ tip pnevmatik	Dimenzija pnevmatik	Razred pnevmatik	Razred učinkovitosti goriva	Razred oprijema na mokri podlagi	Zunanji kotalni hrup	Oprijem na snegu	Oprijem na ledu
<b>California 6.1</b>								
<b>Celoletne pnevmatike</b>								
Q31	Continental/ VanContact 4Season	215/65 R16 C 109/107 T (106 T)	C2	B	A			-
J13	Continental/ VanContact 4Season	215/60 R17 C 109/107 T (104 H)	C2	B	A			-
Q33	Goodyear/ CargoVector2	215/60 R17 C 109/107 T (104 H)	C2	C	B			-
J70	Bridgestone/ Weather Control A005	235/55 R17 103 H XL	C1	A	B			-
H3G	Goodyear/ Vector 4Seasons	235/55 R17 103 H XL	C1	D	C			-

Naročilo točno določene znamke pnevmatik iz logističnih in proizvodno-tehničnih razlogov ni mogoče.

## Oznake pnevmatik.

PR-koda	Proizvajalec/ tip pnevmatik	Dimenzija pnevmatik	Razred pnevmatik	Razred učinkovitosti goriva	Razred oprijema na mokri podlagi	Zunanji kotalni hrup	Oprijem na snegu	Oprijem na ledu
---------	--------------------------------	---------------------	------------------	--------------------------------	-------------------------------------	----------------------	------------------	-----------------

Zimske pnevmatike								
H1E, 2WB, 2WL	Bridgestone/ Blizzak LM18C	215/65 R16C 106/104T	C2	D	B			-

H3K, 2WC 2WM	Dunlop/ SP Winter Sport 3D	215/60 R17C 104/102T	C2	D	C			-
-----------------	-------------------------------	----------------------	----	---	---	--	--	---

Energijska učinkovitost goriva/kotalni upor – Prava pnevmatika vam pomaga varčevati z gorivom.

Oprijem na mokri podlagi – Krajša zavorna pot izboljša vašo varnost.

Zunanji kotalni hrup – Tišja pnevmatika izboljša vaše udobje pri vožnji in z manjšo emisijo hrupa manj obremenjuje okolje.

Oprijem na snegu – Samo pnevmatike, ki imajo na oznaki ali boku ta znak, so dovoljene zimske pnevmatike.

Oprijem na ledu – To je dodaten podatek za sposobnost oprijema na zaledenelih cestiščih in je naveden samo, če ima pnevmatika to lastnost.

## Opombe.

1) Ta motor je opremljen z večstopenjskim sistemom za naknadno obdelavo izpušnih plinov (filter za trdne delce in katalizator SCR). Katalizator SCR (selektivna katalitična redukcija) selektivno in brez nastajanja neželenih stranskih produktov dušikov oksid (NO<sub>x</sub>) iz izpušnih plinov pretvarja v dušik (N<sub>2</sub>) in vodo (H<sub>2</sub>O). Ta pretvorba poteka z uporabo sintetično proizvedene vodne raztopine sečnine, npr. AdBlue® (ISO 22241- 1/AUS 32), ki je shranjena v posebnem rezervoarju. Sistem za katalitično redukcijo (SCR) zahteva dolivanje tekočine AdBlue®, ki jo po določenem številu kilometrov dolijete sami ali pa vam jo dolije vaš servisni partner za Volkswagen Gospodarska vozila.

2) Prostornine rezervoarjev: TDI/dizelsko gorivo pribl. 70 l, AdBlue® pribl. 22 l.

3) Navedene vrednosti porabe in emisij so bile izmerjene skladno z zakonsko predpisanimi merilnimi postopki. Od 1. septembra 2017 homologacijski postopek za določena nova vozila že poteka skladno z Globalno usklajenim preizkusnim postopkom za lahka vozila (angl. World Harmonised Light Vehicle Test Procedure, WLTP), ki omogoča realnejši prikaz porabe goriva in emisij CO<sub>2</sub>. S 1. septembrom 2018 bo postopek WLTP postopoma nadomestil preizkusni postopek, imenovan Novi evropski vozni cikel (NEVC). Zaradi realnejših preizkusnih pogojev so vrednosti porabe goriva in emisij CO<sub>2</sub>, izmerjene po postopku WLTP, v mnogih primerih višje od vrednosti, izmerjenih po postopku NEVC. Podrobnejše informacije o razlikah med WLTP in NEVC lahko najdete na spletni strani <https://www.vw-gospodarska.si/wltp>.

Trenutno je še obvezno navajanje vrednosti, izmerjenih po postopku NEVC. Pri novih vozilih, ki so homologirana po postopku WLTP, se vrednosti NEVC izpeljejo iz vrednosti, pridobljenih med preizkusnim postopkom WLTP. Dodatna navedba vrednosti iz postopka WLTP je do obvezne uporabe prostovoljna. Če so vrednosti NEVC navedene v razponu, se ne navezujejo na eno samo, individualno vozilo in niso sestavni del ponudbe, temveč so namenjene zgolj primerjavi med različnimi tipi vozil. Dodatna in dopolnilna oprema (montažni deli, pnevmatike drugih velikosti itd.) lahko spremenita relevantne parametre vozila, kot so npr. masa, kotalni upor in aerodinamika, ter poleg vremenskih pogojev, prometnih razmer in individualnega načina vožnje vplivata na porabo goriva, porabo električne energije, emisije CO<sub>2</sub> in vozne zmogljivosti vozila.

4) Navedena masa praznega vozila vključuje 68 kg za voznika, 7 kg za prtljago, vse tekočine in 90-% napolnjen rezervoar za gorivo, izmerjena pa je v skladu s trenutno veljavno različico direktive 92/21/EGS ali direktive 97/27/ES. Oprema oz. nivo opreme lahko vpliva na maso praznega vozila. Dejansko nosilnost vozila, ki predstavlja razliko med dovoljeno skupno maso vozila in maso praznega vozila, je zato mogoče določiti samo s tehtanjem posameznega vozila.

5) Z naraščanjem nadmorske višine se avtomatsko zmanjšuje moč motorja. Nad 1.000 m nadmorske višine in za vsakih nadaljnjih 1.000 m je zato treba odšteti po 10 % od vlečene mase (dovoljena masa prikolice + dovoljena skupna masa vlečnega vozila).

## Storitve We Connect.

Za uporabo storitev We Connect potrebujete uporabniški račun Volkswagen ID in se morate z uporabniškim imenom in geslom prijaviti v We Connect. Poleg tega morate prek spleta z družbo Volkswagen AG skleniti ločeno pogodbo za We Connect oz. We Connect Plus. Za We Connect Plus imate po prevzemu vozila 90 dni časa, da na spletni strani [vwn.de/myVolkswagen](http://vwn.de/myVolkswagen) ali prek aplikacije Volkswagen We Connect (na voljo v spletnih trgovinah App Store in Google Play Store) registrirate svoje vozilo in izkoristite celotno dogovorjeno brezplačno obdobje uporabe storitev.

Uporabo mobilnih spletnih storitev iz ponudbe We Connect omogoča integrirana internetna povezava. Stroške, ki znotraj Evrope nastanejo pri prenosu podatkov, v okviru pokritosti z omrežjem krije Volkswagen AG – z izjemo stroškov za storitve Streaming & Internet in posamezne aplikacije In-Car. Za uporabo storitev Streaming & Internet, posameznih aplikacij In-Car in dostopne točke za WLAN je mogoče naročiti plačljive podatkovne pakete prek zunanjega mobilnega operaterja Cubic Telecom in jih na področjih pokritosti z omrežjem uporabljati v številnih evropskih državah. Informacije o pogojih, cenah in državah, za katere so na voljo plačljivi podatkovni paketi, lahko najdete na [vw.cubiclecom.com](http://vw.cubiclecom.com). Alternativno sta uporaba spletnega radia in pretakanje medijev mogoča prek prenosne naprave (npr. pametnega telefona), ki lahko postane mobilna dostopna točka za WLAN. V tem primeru so ustrezne storitve na voljo samo pod pogojem, da ima uporabnik obstoječo ali posebej sklenjeno pogodbo z mobilnim operaterjem, in le na področjih, ki so pokrita z ustreznim omrežjem mobilne telefonije. Pri prenosu podatkov prek interneta lahko – odvisno od tarife mobilnega telefonskega omrežja in predvsem pri uporabi v tujini – nastanejo dodatni stroški (npr. zaradi gostovanja v drugih omrežjih).

Za uporabo brezplačne aplikacije We Connect sta potrebna pametni telefon z ustreznim operacijskim sistemom iOS ali Android ter SIM-kartica z opcijo za prenos podatkov. Poleg tega mora imeti uporabnik obstoječo ali posebej sklenjeno pogodbo z mobilnim operaterjem.

Razpoložljivost posameznih storitev iz paketov, ki jih je mogoče naročiti v sklopu ponudbe We Connect in We Connect Plus, se v posameznih državah lahko razlikuje in je odvisna tako od vozila kot tudi od opreme. Storitve so na voljo za sklenjeni čas veljavnosti pogodbe, pri čemer lahko v času veljavnosti pogodbe pride do vsebinskih sprememb oz. umika iz ponudbe. Podrobnejše informacije lahko dobite na [connect.volkswagen-we.com](http://connect.volkswagen-we.com) ali pri izbranem partnerju znamke Volkswagen. Za informacije o tarifnih pogojih se lahko obrnete na svojega mobilnega operaterja.

Sočasna uporaba We Connect in We Connect Fleet ni mogoča.